

# TURTLE LIGHT LED

RESIDENCIAL /  
RESIDENTIAL



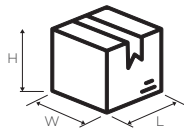
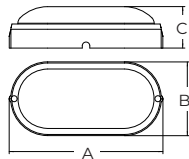
## CARACTERÍSTICAS / CHARACTERISTICS

La serie Turtle Light LED tiene un diseño de inspiración náutica similar a las luces utilizadas en los barcos. Tienen clasificación IP65 y grado IK08 resistente al vandalismo, lo que los hace ideales para servicio rudo y condiciones ambientales extremas.

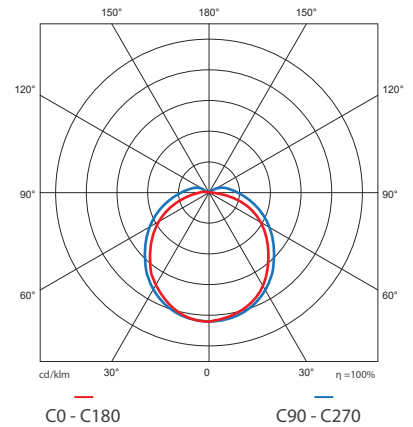
*Architectural wall-mounted luminaire, have a nautical-inspired design, evoking the lights that ships use. For indoor and outdoor, carries IP65 protection degree as well as IK08 grade that make it vandal resistant. Ideal for light up extreme environmental conditions.*

## DIMENSIONES DE PRODUCTO Y EMPAQUE / PRODUCT AND PACKAGING DIMENSIONS

Formato Format	DIM. DE LUMINARIA LUMINAIRE DIM A(mm) B(mm) C(mm)			DIM. DE CAJA MASTER MASTER BOX DIM L(cm) W(cm) H(cm)			UNIDADES / CAJA MASTER UNITS / MASTER BOX	CBM (MASTER)
OVALADA	205	97	58	53.3	50.7	43.8	80	0.118



## FOTOMETRÍA / PHOTOMETRY



## INFORMACIÓN TÉCNICA / TECHNICAL INFORMATION

Código SKU	Descripción Description	Potencia Power (W)	Flujo Luminoso Lum. Flux (lm)	Tensión Voltage (V~)	Formato Format	IRC CRI	Factor de potencia Power Factor	TCC CCT	Distorsión Armónica
60801200A	LUM TURTLE OV 12W	12	1100	120	Ovalo / Oval	>80	>0.50	6500	<20%

## APLICACIONES / APPLICATIONS

