



## LEDVANCE® DOWNLIGHT G2 14W / 25W 3000K / 4000K / 6500K 35W 4000K



**IP44**

**VIDA ÚTIL**

**30 000 hrs**

### Beneficios

- ✓ Distribución de luz uniforme
- ✓ Difusor de alta calidad
- ✓ Fácil instalación
- ✓ Driver Plug & Play
- ✓ Garantía de 3 años
- ✓ Certificación NOM



### Aplicaciones



Establecimientos



Oficinas



Pasillos



Sala de Juntas

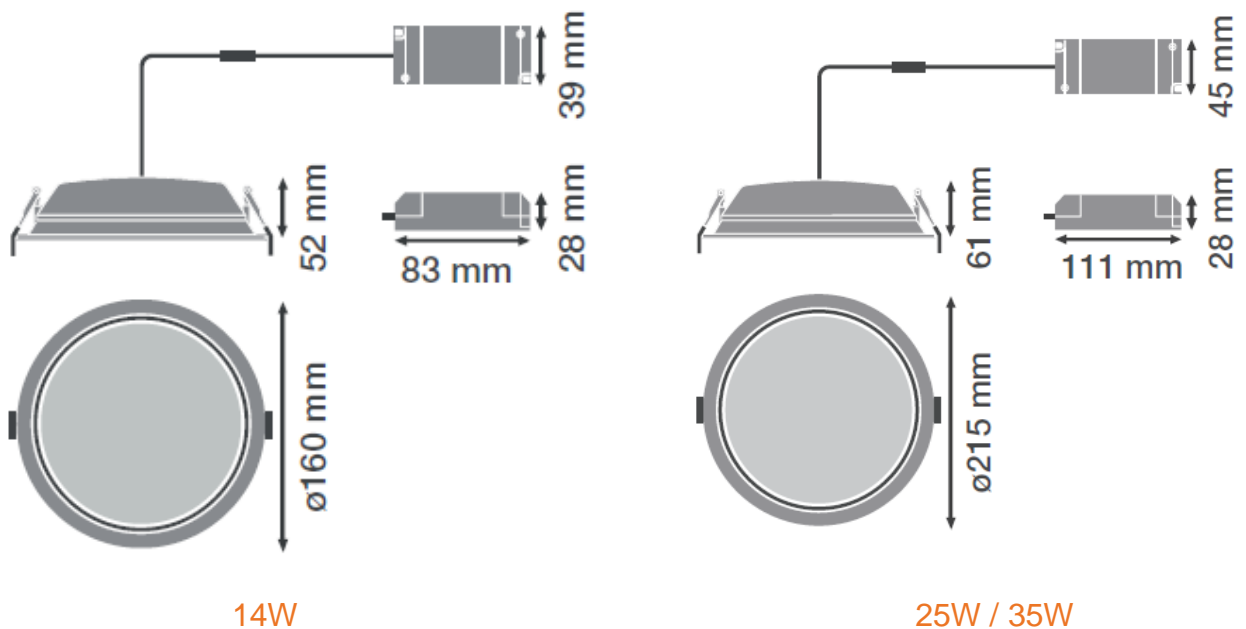


Áreas Públicas

## Características del Producto

Potencia Nominal	14W / 25W / 35W
Equivalencia	2 x CFLi 18W / 2 x CFLi 26W / 2 x CFLi 32W
Tensión Nominal	100-277 V~
Flujo Luminoso	(14W) 1 200 lm/ (25W) 2 200 lm (35W) 3 300 lm
Eficiencia	(14W) 86 lm/W (25W) 88 lm/W (35W) 94 lm/W
Temperatura de Color	(14W / 25W) 3000K / 4000K / 6500K (35W) 4000K
Índice de Reproducción de Color (IRC)	>80
Ángulo de Apertura	(14W) 95° / (25W / 35W) 100°
Vida Útil	30 000 h L70/B50
Atenuable	No
Índice de Protección	IP44
Garantía	3 años
Mínima y Máxima Temperatura de Operación	-20~...+50°C
Mínima y Máxima Temperatura de Almacenaje	-40~...+70°C
Factor de Potencia	>0.9

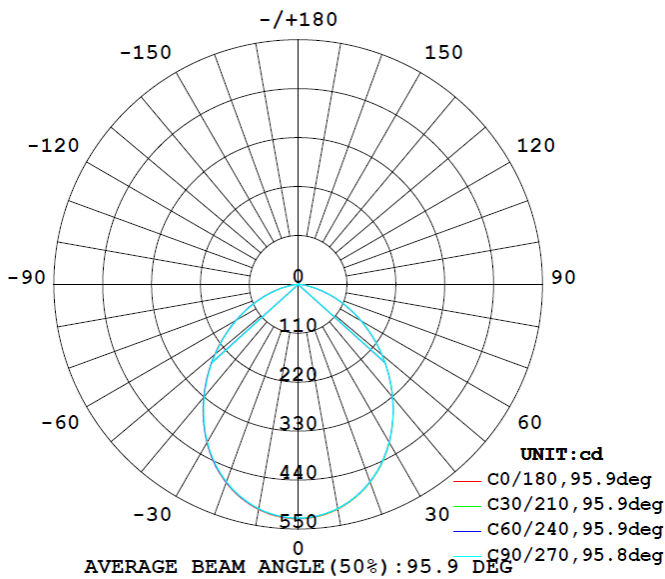
## Dimensiones



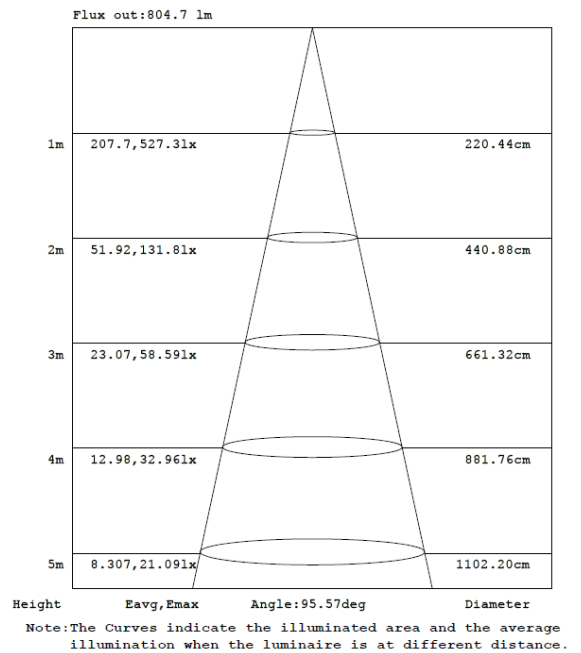
## Datos del Producto

Clave	Descripción	Pieza Caja	Peso (g)	EAN 10	Dimensiones EAN10 (mm)	Peso EAN 10 (g)	EAN 40	Dimensiones EAN40 (mm)	Peso EAN 40 (g)
86707	LEDVANCE DOWNLIGHT 14W- 3000K	8	360	405807515 3226	175x175x85	660	405807515 3233	365x365x185	5680
80503	LEDVANCE DOWNLIGHT 14W- 4000K	8	360	405807515 3240	175x175x85	660	405807515 3257	365x365x185	5680
86708	LEDVANCE DOWNLIGHT 14W- 6500K	8	360	405807515 3264	175x175x85	660	405807515 3271	365x365x185	5680
86709	LEDVANCE DOWNLIGHT 25W- 3000K	8	605	405807515 3288	225x225x110	905	405807515 3295	462x462x240	7640
80428	LEDVANCE DOWNLIGHT 25W- 4000K	8	605	405807515 3301	225x225x110	905	405807515 3318	462x462x240	7640
86710	LEDVANCE DOWNLIGHT 25W- 6500K	8	605	405807515 3325	225x225x110	905	405807515 3332	462x462x240	7640
86711	LEDVANCE DOWNLIGHT 35W- 4000K	8	607	405807515 3363	225x225x110	905	405807515 3370	462x462x240	7640

## Diagrama Fotométrico



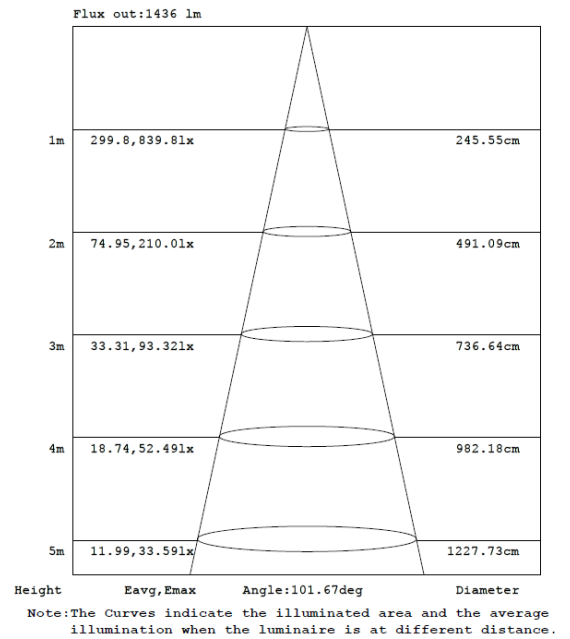
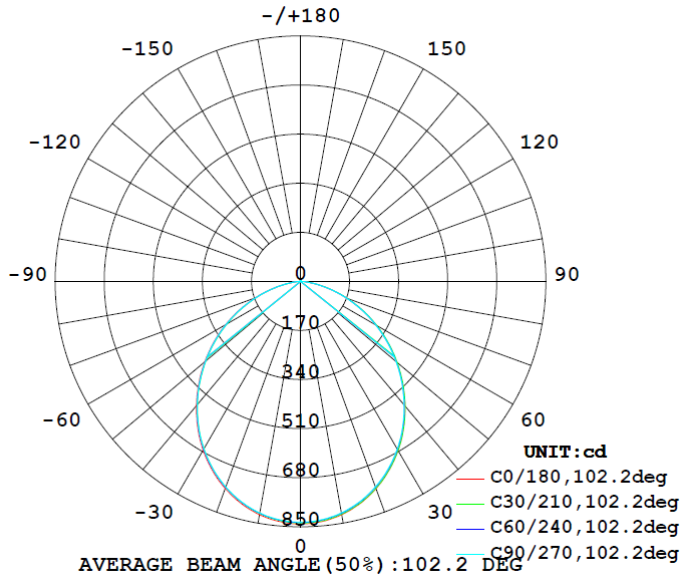
## Curva Iluminación-Distancia



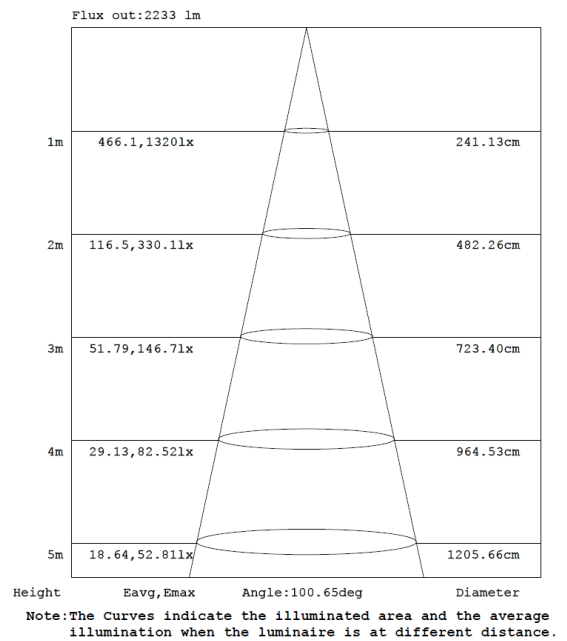
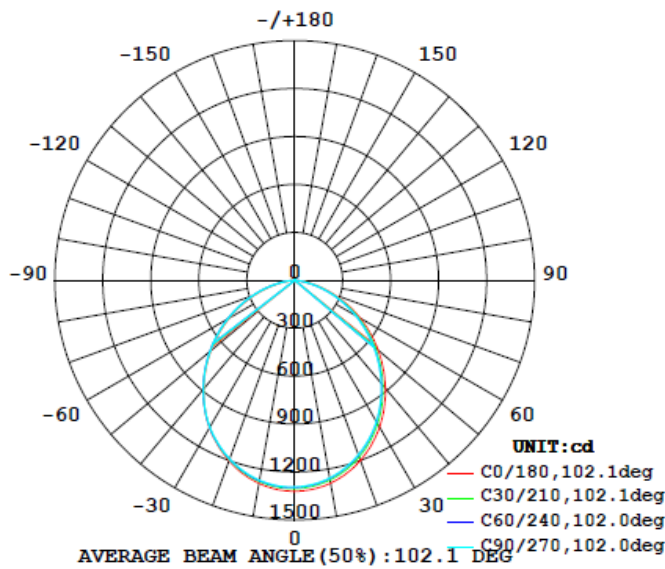
14W

## Diagrama Fotométrico

## Curva Iluminación-Distancia



## 25W



## 35W